

uppdaterad 170306

Copyright Bengt Agert cirkeldeltagare Bengts plattcirklar får kopiera för eget bruk.

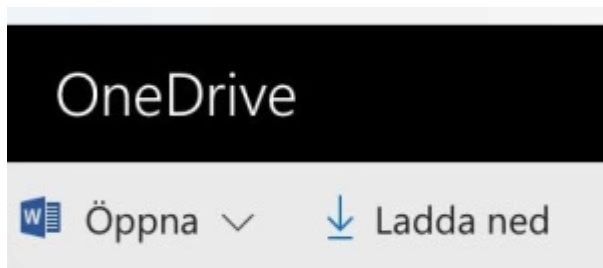
Ladda ned e-bok till viss app

iPad

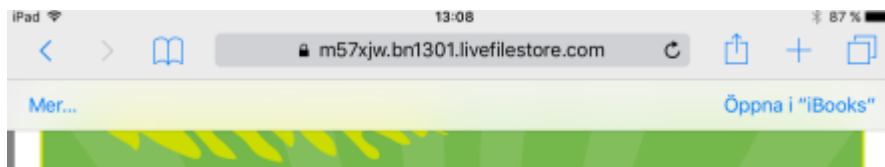
1 Öppna Arkivet i **SAFARI** och peka på mappen där e-boken ligger -(*OBS Metoden fungerar inte med webläsaren CHROME i iPad. så man måste kolla vilken webläsare som öppnas... om man har båda*)

2 Peka sen lätt på boken -antingen blir det en bock på boken eller så öppnas en ny sida med boken beroende på hur hårt du har tryckt

Du ser nu både ”öppna” och ”ladda ned”



3 Välj **ladda ned** efter en stund ” flashar” ett meddelande några sekunder i överkant var boken hamnar- i detta exempel lägger sig boken i ibooks



Meddelandet **finns bara upp en kort stund** men om du lägger fingret uppe på skärmen så dyker ”flashen” upp igen tryck då på ”**mer**” till vänster. se bilden

4 Välj sen eboksapp i ”dela”fönstret som kommer upp så kan du lägga en kopia av boken i tex bluefirer Reader där innehållsförteckningen lättare hittas



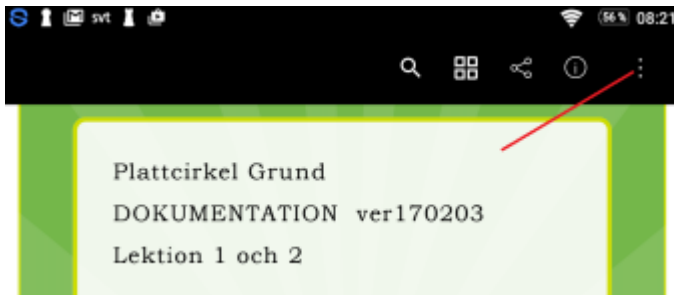
5 Öppna sen boken i bluefire reader

Innehållsförteckningen hittas enkelt genom att sätta **fingeret på skärmen högst upp** i iPad och välja **content**.

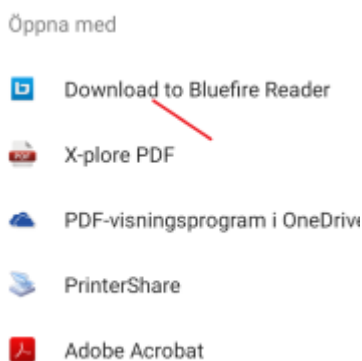
Eböcker kan du styra till annan eboksapp om du vill tex ibooks eller Acrobat reader om du har pdf bok eller pdf dokument,

Android platta

Man ser de tre prickarna direkt efter det man pekat på boken i arkivet med webbläsaren Chrome



Där väljer man "Öppna i annan app" och app i "dela" fönstret



Sen öppnar man eboksappen